

## Paro Registrado.

**Octubre 2021**

### FICHA TERRITORIAL: Comarca Matarraña / Matarranya

Unidad: nº personas

Fuente: Instituto Aragonés de Empleo

#### Por grupo de edad y sexo

	Total	Hombres	Mujeres
16-19	2	1	1
20-24	13	8	5
25-29	18	6	12
30-34	24	8	16
35-39	23	12	11
40-44	31	15	16
45-49	21	11	10
50-54	28	10	18
55-59	30	9	21
60-64	43	22	21
<b>Total</b>	<b>233</b>	<b>102</b>	<b>131</b>

#### Por sector de actividad económica y sexo

CNAE-2009	Total	Hombres	Mujeres
Agricultura, ganadería y pesca	22	14	8
Industria y energía	24	14	10
Construcción	15	11	4
Servicios	161	60	101
Sin empleo anterior	11	3	8
<b>Total</b>	<b>233</b>	<b>102</b>	<b>131</b>

#### Por sección de actividad económica y sexo

CNAE-2009	Total	Hombres	Mujeres
Agricultura, ganadería, silvicultura y pesca	22	14	8
Industria manufacturera	23	13	10
Suministro de agua, actividades de saneamiento, gestión de residuos y descontaminación	1	1	0
Construcción	15	11	4
Comercio al por mayor y al por menor; reparación de vehículos de motor y motocicletas	24	7	17
Transporte y almacenamiento	3	1	2
Hostelería	49	17	32
Información y comunicaciones	4	3	1
Actividades financieras y de seguros	1	1	0
Actividades profesionales, científicas y técnicas	3	0	3
Actividades administrativas y servicios auxiliares	21	11	10
Administración Pública y defensa; Seguridad Social obligatoria	21	12	9
Educación	6	1	5
Actividades sanitarias y de servicios sociales	13	4	9
Actividades artísticas, recreativas y de entretenimiento	5	1	4
Otros servicios	4	1	3
Actividades de los hogares como empleadores de personal doméstico; actividades de los hogares como productores de bienes y servicios para uso propio	6	1	5
Actividades de organizaciones y organismos extraterritoriales	1	0	1
Sin clasificar	11	3	8
<b>Total</b>	<b>233</b>	<b>102</b>	<b>131</b>

La actividad económica indica aquélla en la que el parado realizó su último trabajo, según la Clasificación Nacional de Actividades Económicas de 2009 (CNAE-2009)

## Paro Registrado.

**Octubre 2021**

FICHA TERRITORIAL: **Comarca Matarraña / Matarranya**

Unidad: nº personas

Fuente: Instituto Aragonés de Empleo

### Por nivel de formación y sexo

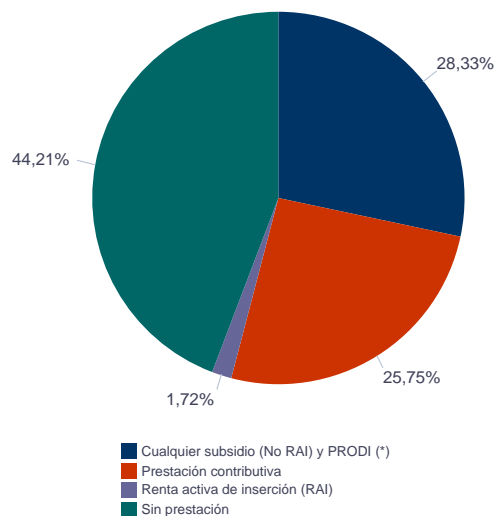
		Total	Hombres	Mujeres
<b>Educación primaria</b>	Educación Primaria o inferior	71	38	33
		<b>71</b>	<b>38</b>	<b>33</b>
<b>Primera etapa de educación secundaria</b>	Primera etapa de educación secundaria	94	43	51
		<b>94</b>	<b>43</b>	<b>51</b>
<b>Segunda etapa de educación secundaria</b>	Bachillerato	14	5	9
	Enseñanza media de formación profesional	16	6	10
		<b>30</b>	<b>11</b>	<b>19</b>
<b>Enseñanza superior</b>	Enseñanza superior de formación profesional	16	7	9
	Enseñanza superior universitaria	22	3	19
		<b>38</b>	<b>10</b>	<b>28</b>
<b>Total</b>		<b>233</b>	<b>102</b>	<b>131</b>

NOTA: La tabla de nivel de formación se basa en la Clasificación Nacional de Educación 2000 (INE). Se ha seleccionado el nivel educativo más alto adquirido por el demandante parado.

### Por tipo de prestación y sexo

	Total	Hombres	Mujeres
Sin prestación	103	37	66
Prestación contributiva	60	33	27
Cualquier subsidio (No RAI) y PRODI (*)	66	31	35
Renta activa de inserción (RAI)	4	1	3
<b>Total</b>	<b>233</b>	<b>102</b>	<b>131</b>

(\*) PRODI= Programa temporal de protección por desempleo e inserción, RAI = Renta activa de inserción.



## Paro Registrado.

**Octubre 2021**

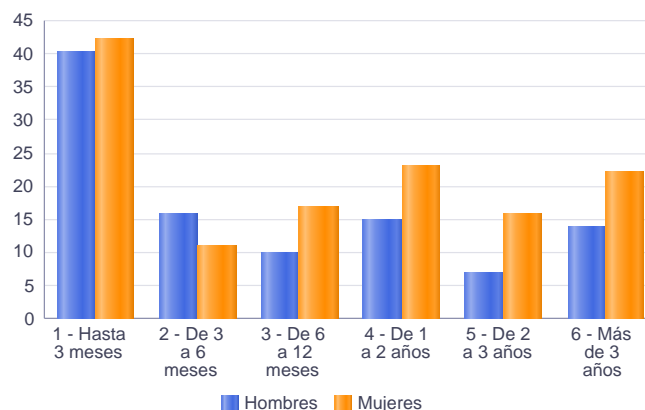
FICHA TERRITORIAL: **Comarca Matarraña / Matarranya**

Unidad: nº personas

Fuente: Instituto Aragonés de Empleo

### Por tiempo en situación laboral como desempleado y sexo

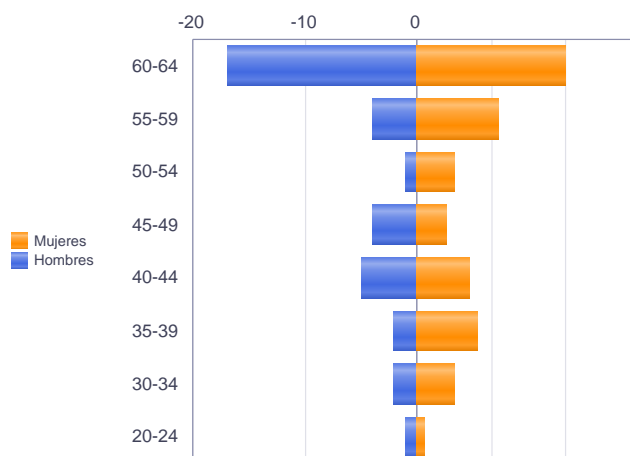
		Total	Hombres	Mujeres
<b>Corta Duración</b>	Hasta 3 meses	82	40	42
	De 3 a 6 meses	27	16	11
	De 6 a 12 meses	27	10	17
		<b>136</b>	<b>66</b>	<b>70</b>
<b>Larga Duración</b>	De 1 a 2 años	38	15	23
	De 2 a 3 años	23	7	16
	Más de 3 años	36	14	22
		<b>97</b>	<b>36</b>	<b>61</b>
<b>Total</b>		<b>233</b>	<b>102</b>	<b>131</b>



### Parados de larga duración\* por grupo de edad y sexo

	Total	Hombres	Mujeres
20-24	2	1	1
30-34	7	2	5
35-39	10	2	8
40-44	12	5	7
45-49	8	4	4
50-54	6	1	5
55-59	15	4	11
60-64	37	17	20
<b>Total</b>	<b>97</b>	<b>36</b>	<b>61</b>

\* Más de 12 meses como desempleado



Piramide por valores Absolutos

## Paro Registrado.

**Octubre 2021**

FICHA TERRITORIAL: **Comarca Matarraña / Matarranya**

Unidad: nº personas

Fuente: Instituto Aragonés de Empleo

### Por sector de actividad económica, nacionalidad y sexo

	Españoles			Extranjeros comunitarios (UE-27)			Extranjeros no comunitarios		
	Total	Hombres	Mujeres	Total	Hombres	Mujeres	Total	Hombres	Mujeres
Agricultura, ganadería y pesca	11	9	2	5	1	4	6	4	2
Construcción	14	10	4	1	1	0	0	0	0
Industria y energía	22	12	10	1	1	0	1	1	0
Servicios	141	50	91	11	6	5	9	4	5
Sin empleo anterior	5	3	2	1	0	1	5	0	5
<b>Total</b>	<b>193</b>	<b>84</b>	<b>109</b>	<b>19</b>	<b>9</b>	<b>10</b>	<b>21</b>	<b>9</b>	<b>12</b>

### Ranking de ocupaciones más solicitadas por los demandantes parados, por sexo

Cod. Ocupación	Ocupación	Total	Hombres	Mujeres
95121019	Peones de horticultura, jardinería	55	36	19
92101050	Personal de limpieza o limpiadores en general	55	4	51
96011029	Peones de obras publicas, en general	53	40	13
52201079	Dependientes de comercio, en general	47	5	42
51201049	Camareros, en general	33	14	19
43091029	Empleados administrativos, en general	33	3	30
95111016	Peones agrícolas, en general	31	21	10
51101026	Cocineros, en general	28	7	21
96021013	Peones de la construcción de edificios	28	28	0
97001104	Peones de la industria manufacturera, en general	28	16	12
95431028	Peones forestales	19	17	2
97001010	Embaladores-empaquetadores-etiquetadores, a mano	19	6	13
93101024	Pinches de cocina	16	1	15
71211015	Albañiles	15	14	1
97001056	Peones de la industria de la alimentación, bebidas y tabaco	15	6	9
84121035	Conductores de furgonetas, hasta 3,5 t.	12	11	1
92101027	Camareros de pisos (hostelería)	12	0	12
57101013	Asistentes domiciliarios	11	0	11
91001018	Empleados de hogar	11	0	11
44221010	Recepcionistas de hotel	11	4	7

NOTA: Cada demandante puede solicitar hasta 6 ocupaciones.